







การใช้จ่ายงบประมาณรายจ่ายประจำปีงบประมาณ พ.ศ. 2567 ของ กระทรวงเกษตรและสหกรณ์
(ข้อมูล ณ วันที่ 7 มิถุนายน 2567)

เอกสารแนบ

รายการ	ได้รับ	การใช้จ่าย				การเบิกจ่าย					
		เป้า (ร้อยละ)	(เบิกจ่าย + PO)		ผลต่างกับเป้า		เป้า (ร้อยละ)	เบิกจ่าย		ผลต่างกับเป้า	
			จำนวน	ร้อยละ	ร้อยละ	ร้อยละ		จำนวน	ร้อยละ	ร้อยละ	
รวม กษ.	118,575.69	73.05	53,094.42	44.78	 -28.27	48.44	39,302.18	33.15	 -15.29		
- รายจ่ายประจำ	34,513.06	74.59	22,384.89	64.86	 -9.73	55.19	21,891.35	63.43	 8.24		
- รายจ่ายลงทุน	84,062.64	65.69	30,709.53	36.53	 -29.16	19.53	17,410.83	20.71	 1.18		

สรุปผลการเบิกจ่ายภาพรวม

ข้อมูลจากกรมบัญชีกลาง ณ 7 มิถุนายน 2567

ทั้งหมดมี 24 หน่วยงานระดับกระทรวง ทั้งประเทศเบิกจ่ายได้ร้อยละ 65.25 ต่อบทที่รับผิดชอบ

- เปรียบเทียบร้อยละการเบิกจ่ายต่อบทที่รับผิดชอบจากน้อยไปมาก กษ.อยู่ลำดับที่ 2
- เปรียบเทียบร้อยละการเบิกจ่ายต่อบทที่รับผิดชอบจากมากไปน้อย กษ.อยู่ลำดับที่ 23

หมายเหตุ: เป้าใช้จ่ายและเบิกจ่าย ใช้เป้าหมายการใช้จ่ายและการเบิกจ่ายงบประมาณรายจ่ายประจำปีงบประมาณ พ.ศ. 2567 ตามมาตรการเร่งรัดการเบิกจ่ายงบประมาณและการใช้จ่ายภาครัฐ ประจำปีงบประมาณ พ.ศ. 2567

การใช้จ่ายงบประมาณรายจ่ายประจำปีงบประมาณ พ.ศ. 2567 ของ กระทรวงเกษตรและสหกรณ์ (ข้อมูล ณ วันที่ 7 มิถุนายน 2567)

(เรียงลำดับ % ผลการเบิกจ่ายภาพรวมจากมากไปน้อย)

หน่วย : ล้านบาท

หน่วยงาน	รายจ่ายประจำ							รายจ่ายลงทุน						ภาพรวม							
	ได้รับ	ใช้จ่าย (เบิกจ่าย + PO) (เป้า 74.59%)			เบิกจ่าย (เป้า 55.19%)			ได้รับ	ใช้จ่าย (เบิกจ่าย + PO) (เป้า 65.69%)			เบิกจ่าย (เป้า 19.53%)			ได้รับ	ใช้จ่าย (เบิกจ่าย + PO) (เป้า 73.05%)			เบิกจ่าย (เป้า 48.44%)		
		จำนวน	%	สูง/ต่ำ กว่าแผน	จำนวน	%	สูง/ต่ำ กว่าแผน		จำนวน	%	สูง/ต่ำ กว่าแผน	จำนวน	%	สูง/ต่ำ กว่าแผน		จำนวน	%	สูง/ต่ำ กว่าแผน	จำนวน	%	สูง/ต่ำ กว่าแผน
รวม กษ.	34,513.06	22,384.89	64.86	-9.73	21,891.35	63.43	8.24	84,062.64	30,709.53	36.53	-29.16	17,410.83	20.71	1.18	118,575.69	53,094.42	44.78	-28.27	39,302.18	33.15	-15.29
ส่วนราชการ+องค์การมหาชน	34,361.12	22,363.54	65.08	-9.51	21,870.00	63.65	8.46	84,062.64	30,709.53	36.53	-29.16	17,410.83	20.71	1.18	118,423.76	53,073.07	44.82	-28.23	39,280.83	33.17	-15.27
ส่วนราชการ	33,909.32	22,054.25	65.04	-9.55	21,608.06	63.72	8.53	83,842.82	30,650.17	36.56	-29.13	17,362.74	20.71	1.18	117,752.14	52,704.42	44.76	-28.29	38,970.80	33.10	-15.34
1. สป.กษ.	1,153.80	870.57	75.45	0.86	853.92	74.01	18.82	79.42	24.69	31.08	-34.61	19.40	24.42	4.89	1,233.22	895.25	72.59	-0.46	873.32	70.82	22.38
2. กสส.	2,299.52	1,620.06	70.45	-4.14	1,604.82	69.79	14.60	259.45	67.35	25.96	-39.73	42.24	16.28	-3.25	2,558.98	1,687.41	65.94	-7.11	1,647.06	64.36	15.92
3. กสก.	4,725.58	3,277.91	69.37	-5.22	3,227.21	68.29	13.10	334.34	64.10	19.17	-46.52	2.86	0.85	-18.68	5,059.92	3,342.01	66.05	-7.00	3,230.07	63.84	15.40
4. ตส.	1,169.42	763.84	65.32	-9.27	752.20	64.32	9.13	82.75	15.17	18.33	-47.36	6.89	8.33	-11.20	1,252.17	779.00	62.21	-10.84	759.10	60.62	12.18
5. ปศ.	4,659.16	3,073.57	65.97	-8.62	3,013.59	64.68	9.49	640.81	310.49	48.45	-17.24	18.36	2.87	-16.66	5,299.97	3,384.06	63.85	-9.20	3,031.96	57.21	8.77
6. สปก.	1,028.69	774.83	75.32	0.73	760.16	73.90	18.71	421.10	90.67	21.53	-44.16	67.16	15.95	-3.58	1,449.79	865.50	59.70	-13.35	827.32	57.06	8.62
7. กป.	3,139.97	2,073.83	66.05	-8.54	2,035.56	64.83	9.64	485.76	68.81	14.17	-51.52	1.55	0.32	-19.21	3,625.73	2,142.65	59.10	-13.95	2,037.12	56.18	7.74
8. มม.	511.33	306.84	60.01	-14.58	303.88	59.43	4.24	60.79	28.45	46.80	-18.89	5.24	8.62	-10.91	572.12	335.29	58.61	-14.44	309.12	54.03	5.59
9. สศก.	528.01	331.80	62.84	-11.75	317.64	60.16	4.97	106.97	7.63	7.14	-58.55	4.87	4.55	-14.98	634.98	339.43	53.45	-19.60	322.51	50.79	2.35
10. วก.	3,051.46	1,788.92	58.63	-15.96	1,775.91	58.20	3.01	468.02	53.54	11.44	-54.25	5.13	1.10	-18.43	3,519.48	1,842.46	52.35	-20.70	1,781.04	50.61	2.17
11. มกอช.	257.03	140.37	54.61	-19.98	131.01	50.97	-4.22	37.15	26.22	70.59	4.90	1.22	3.28	-16.25	294.18	166.59	56.63	-16.42	132.22	44.95	-3.49
12. พศ.	1,982.05	1,213.88	61.24	-13.35	1,163.95	58.72	3.53	2488.05	894.94	35.97	-29.72	644.96	25.92	6.39	4,470.10	2,108.83	47.18	-25.87	1,808.91	40.47	-7.97
13. ฝส.	672.15	487.45	72.52	-2.07	435.06	64.73	9.54	1553.47	808.74	52.06	-13.63	247.00	15.90	-3.63	2,225.62	1,296.19	58.24	-14.81	682.06	30.65	-17.79
14. ขป.	6,642.44	4,492.46	67.63	-6.96	4,431.83	66.72	11.53	74,475.84	28,029.66	37.64	-28.05	16,150.69	21.69	2.16	81,118.28	32,522.12	40.09	-32.96	20,582.51	25.37	-23.07
15. กข.	2,088.70	837.93	40.12	-34.47	801.31	38.36	-16.83	2348.89	159.71	6.80	-58.89	145.18	6.18	-13.35	4,437.59	997.63	22.48	-50.57	946.49	21.33	-27.11
องค์การมหาชน	451.81	309.29	68.46	-6.13	261.93	57.98	2.79	219.81	59.35	27.00	-38.69	48.09	21.88	2.35	671.62	368.64	54.89	-18.16	310.03	46.16	-2.28
1. สวพส.	331.66	241.39	72.78	-1.81	200.03	60.31	5.12	173.21	56.88	32.84	-32.85	48.09	27.77	8.24	504.86	298.27	59.08	-13.97	248.12	49.15	0.71
2. พกฉ.	120.15	67.90	56.52	-18.07	61.90	51.52	-3.67	46.60	2.47	5.30	-60.39	0.00	0.00	-19.53	166.75	70.37	42.20	-30.85	61.90	37.12	-11.32
รัฐวิสาหกิจ	151.93	21.35	14.05	-60.54	21.35	14.05	-41.14	0.00	0.00	0.00	0.00	0.00	0.00	-19.53	151.93	21.35	14.05	-59.00	21.35	14.05	-34.39
1. อดก.	48.58	14.76	30.38	-44.21	14.76	30.38	-24.81	0.00	0.00	0.00	0.00	0.00	0.00	0.00	48.58	14.76	30.38	-42.67	14.76	30.38	-18.06
2. กยท.	103.35	6.59	6.38	-68.21	6.59	6.38	-48.81	0.00	0.00	0.00	0.00	0.00	0.00	0.00	103.35	6.59	6.38	-66.67	6.59	6.38	-42.06

หมายเหตุ : 1) ส่วนราชการ องค์การมหาชน และรัฐวิสาหกิจ ใช้ข้อมูลจากการรายงานตามการเบิกจ่ายจริงของหน่วยงาน

2) เป้าใช้จ่ายและเบิกจ่าย ใช้เป้าหมายการใช้จ่ายและการเบิกจ่ายงบประมาณรายจ่ายประจำปีงบประมาณ พ.ศ. 2567 ตามมาตรการเร่งรัดการเบิกจ่ายงบประมาณและการใช้จ่ายภาครัฐ ประจำปีงบประมาณ พ.ศ. 2567 (16 พ.ศ. 67)

รายงานผลการเบิกจ่ายเงินงบประมาณประจำปี พ.ศ. 2567 จำแนกตามกระทรวง เรียงลำดับผลการเบิกจ่ายจากน้อยไปมาก																	
ตั้งแต่ต้นปีงบประมาณ จนถึงวันที่ 7 มิถุนายน 2567																	
หน่วย: ล้านบาท																	
ลำดับ ที่	กระทรวง	รายจ่ายประจำ					รายจ่ายลงทุน					รวม					ลำดับ ที่
		วงเงิน งบประมาณ หลังโอน เปลี่ยนแปลง	จัดสรร	PO+สำรอง เงินมีหนี้	เบิกจ่าย	ร้อยละ เบิกจ่าย ต่องบ ประมาณ หลังโอน เปลี่ยนแปลง	วงเงิน งบประมาณ หลังโอน เปลี่ยนแปลง	จัดสรร	PO+สำรอง เงินมีหนี้	เบิกจ่าย	ร้อยละ เบิกจ่าย ต่องบ ประมาณ หลังโอน เปลี่ยนแปลง	วงเงิน งบประมาณ หลังโอน เปลี่ยนแปลง	จัดสรร	PO+สำรอง เงินมีหนี้	เบิกจ่าย	ร้อยละ เบิกจ่าย ต่องบ ประมาณ หลังโอน เปลี่ยนแปลง	
1	กระทรวงคมนาคม	11,845.83	11,845.83	212.76	8,421.54	71.09	171,434.35	171,434.35	54,407.98	43,649.84	25.46	183,280.18	183,280.18	54,620.74	52,071.38	28.41	24
2	กระทรวงเกษตรและสหกรณ์	34,130.43	34,130.43	461.91	22,712.42	66.55	84,293.33	84,293.33	15,939.63	18,593.90	22.06	118,423.76	118,423.76	16,401.54	41,306.32	34.88	23
3	กระทรวงทรัพยากรธรรมชาติและสิ่งแวดล้อม	16,590.75	16,590.75	174.73	10,956.44	66.04	16,599.21	16,599.21	3,427.07	3,246.17	19.56	33,189.95	33,189.95	3,601.80	14,202.61	42.79	22
4	กระทรวงพลังงาน	1,879.08	1,879.08	121.49	1,269.87	67.58	895.29	895.29	35.57	62.29	6.96	2,774.37	2,774.37	157.06	1,332.15	48.02	21
5	กระทรวงอุตสาหกรรม	3,614.11	3,614.11	233.91	2,267.52	62.74	916.22	916.22	31.97	29.97	3.27	4,530.32	4,530.32	265.88	2,297.50	50.71	20
6	กระทรวงการต่างประเทศ	8,653.57	8,653.57	59.78	4,537.36	52.43	156.24	156.24	0.00	0.00	0.00	8,809.82	8,809.82	59.78	4,537.36	51.50	19
7	กระทรวงการท่องเที่ยวและกีฬา	4,097.89	4,097.89	131.21	2,648.69	64.64	1,319.84	1,319.84	243.90	150.07	11.37	5,417.73	5,417.73	375.10	2,798.76	51.66	18
8	กระทรวงกลาโหม	152,218.84	152,218.84	4,832.38	94,204.58	61.89	43,525.11	43,525.11	2,823.60	7,692.61	17.67	195,743.96	195,743.96	7,655.97	101,897.18	52.06	17
9	กระทรวงวัฒนธรรม	4,990.70	4,990.70	163.50	3,307.82	66.28	2,007.84	2,007.84	337.68	597.24	29.75	6,998.54	6,998.54	501.18	3,905.06	55.80	16
10	สำนักนายกรัฐมนตรี	23,237.20	23,237.20	522.20	14,825.41	63.80	10,607.78	8,928.52	473.15	4,257.40	40.13	33,844.98	32,165.71	995.35	19,082.82	56.38	15
11	หน่วยงานของรัฐสภา	6,409.50	6,409.50	48.37	4,152.79	64.79	1,043.91	1,043.91	182.46	254.08	24.34	7,453.41	7,453.41	230.83	4,406.87	59.13	14
12	กระทรวงพาณิชย์	5,769.53	5,769.53	346.36	3,830.93	66.40	1,003.55	1,003.55	35.33	219.53	21.88	6,773.09	6,773.09	381.68	4,050.46	59.80	13
13	กระทรวงดิจิทัลเพื่อเศรษฐกิจและสังคม	3,261.80	3,261.80	181.52	2,107.49	64.61	5,393.56	5,393.56	254.30	3,245.71	60.18	8,655.36	8,655.36	435.82	5,353.20	61.85	12
14	กระทรวงสาธารณสุข	151,182.39	151,182.39	290.48	101,799.98	67.34	14,193.56	14,193.56	3,152.21	1,517.79	10.69	165,375.95	165,375.95	3,442.68	103,317.77	62.47	11
15	กระทรวงยุติธรรม	21,898.11	21,898.11	484.36	15,651.53	71.47	3,976.58	3,976.58	1,455.48	1,145.98	28.82	25,874.69	25,874.69	1,939.83	16,797.51	64.92	10
16	กระทรวงมหาดไทย	260,748.90	260,748.90	821.32	222,538.94	85.35	90,847.26	90,847.26	4,977.08	10,445.15	11.50	351,596.16	351,596.16	5,798.40	232,984.09	66.26	9
17	ส่วนราชการไม่สังกัดสำนักนายกรัฐมนตรี กระทรวง หรือทบวง และหน่วยงานภายใต้การควบคุม	111,435.91	111,435.91	2,078.00	79,673.73	71.50	15,582.74	15,582.74	1,385.52	6,042.90	38.78	127,018.65	127,018.65	3,463.52	85,716.63	67.48	8
18	กระทรวงศึกษาธิการ	313,706.15	313,706.15	307.00	237,248.81	75.63	14,464.74	14,464.74	4,527.19	1,711.27	11.83	328,170.89	328,170.89	4,834.19	238,960.08	72.82	7
19	กระทรวงการพัฒนาสังคมและความมั่นคงของมนุษย์	5,979.21	5,979.21	80.94	3,913.21	65.45	19,331.46	19,331.46	36.21	15,176.96	78.51	25,310.68	25,310.68	117.15	19,090.17	75.42	6
20	หน่วยงานของศาล	17,481.82	17,481.82	0.00	12,495.72	71.48	7,459.16	7,459.16	0.00	6,831.87	91.59	24,940.98	24,940.98	0.00	19,327.59	77.49	5
21	กระทรวงการอุดมศึกษา วิทยาศาสตร์ วิจัยและนวัตกรรม	96,245.68	96,245.68	110.06	82,611.42	85.83	31,092.73	31,092.73	1,794.83	20,575.88	66.18	127,338.41	127,338.41	1,904.89	103,187.30	81.03	4
22	กระทรวงการคลัง	315,697.93	315,697.93	478.51	274,037.90	86.80	11,322.62	11,322.62	418.03	6,981.49	61.66	327,020.55	327,020.55	896.54	281,019.39	85.93	3
23	หน่วยงานอิสระของรัฐ	19,736.20	19,736.20	0.00	18,346.74	92.96	3,565.41	3,565.41	0.00	2,898.76	81.30	23,301.61	23,301.61	0.00	21,245.50	91.18	2
24	กระทรวงแรงงาน	61,572.20	61,572.20	66.70	59,148.47	96.06	576.45	576.45	34.90	76.70	13.31	62,148.65	62,148.65	101.60	59,225.17	95.30	1
	รวม	1,652,383.74	1,652,383.74	12,207.48	1,282,709.30	77.63	551,608.94	549,929.67	95,974.08	155,403.56	28.17	2,203,992.68	2,202,313.41	108,181.56	1,438,112.85	65.25	

ที่มา : ระบบบริหารการเงินการคลังภาครัฐแบบอิเล็กทรอนิกส์ใหม่ (New GFMS Thai)

วันที่เรียกรายงาน 10 มิถุนายน 2567

ข้อมูล ณ วันที่ 7 มิถุนายน 2567

หมายเหตุ : ๑. ผลการเบิกจ่ายและใช้จ่ายงบประมาณ อยู่ระหว่างดำเนินการบันทึกการเบิกจ่ายเกินสิ้นคืน การขอคืนเงินยืมการเบิกจ่ายเงินงบประมาณเพื่อขอคืนเงินเดือนล่วงหน้าหน่วยงานสำหรับเอกสารขอเบิกเงินที่
ใช้งบประมาณรายจ่ายปีงบประมาณ พ.ศ. ๒๕๖๖ ไปพลางก่อน

๒. พระราชบัญญัติงบประมาณรายจ่ายประจำปีงบประมาณ พ.ศ. ๒๕๖๗ รายจ่ายประจำ จำนวน ๒,๖๘๘,๒๔๐.๖๘ ล้านบาท และรายจ่ายลงทุน จำนวน ๗๙๑,๗๕๙,๓๒๒ ล้านบาท